

# LE CHÂTEAU FORT

Il y a 800 ans, les seigneurs vivaient dans des châteaux fortifiés. Les villageois pouvaient venir s'y réfugier en cas d'attaque.

Du haut de la **tour de guet**, on voit les ennemis bien avant qu'ils arrivent aux portes du château.

Le **chemin de ronde** permet aux soldats de circuler en haut des remparts.

Le **logis** du seigneur est dans la cour.

À travers cette **archère**, les soldats tirent à l'arc ou à l'arbalète.

Le **châtelet** est un petit château qui domine l'entrée. C'est ici que les soldats habitent.

La **chapelle** accueille tous les habitants du château pour la prière.

Cette **barbacane** protège l'entrée du château fort.

Cette muraille entre deux tours s'appelle une **courtine**.

Une **tour ronde**

Les **créneaux** permettent aux soldats de se cacher quand ils défendent le haut des remparts.

Un **fossé** Il peut être rempli d'eau ou de ronces.


**Youpi**  
DOC

bayard

Pour attaquer le château fort, il faut...


## Un bélier

C'est un tronc d'arbre suspendu à des cordes. Il sert à défoncer une porte ou un mur.




## Un mantelet

Ce bouclier sur roues est percé d'une ouverture pour tirer avec une arbalète.



## Un trébuchet

Cette machine lance des boulets de 100 kilogrammes ! On l'utilise aussi pour envoyer dans le château des animaux morts qui transportent des maladies.



## Un beffroi

Cette tour en bois est montée sur des roues. Pour attaquer, on appuie la passerelle sur les remparts du château.

